


TUTTO ANCORA PERFETTAMENTE IMBALLATO CEDO SUBITO (IN TOTO O A BLOCCHI) AI MIGLIORI OFFERENTI O CON SCONTI DA CONCORDARE INSIEME, CON DISPONIBILITÀ A SCONTARE FINO ALL'80% DEI PREZZI DA ME PAGATI (INDICATI DI SEGUITO)!!!

PER MANCATA APERTURA DI GRAND HOTEL (da 70 camere) E SALA RICEVIMENTI (da 500 posti), CEDO TUTTE LE SEGUENTI PREGIATISSIME FORNITURE DI ATTREZZATURE E ARREDI MAI MONTATE O ADDIRITTURA ANCORA IMBALLATE:

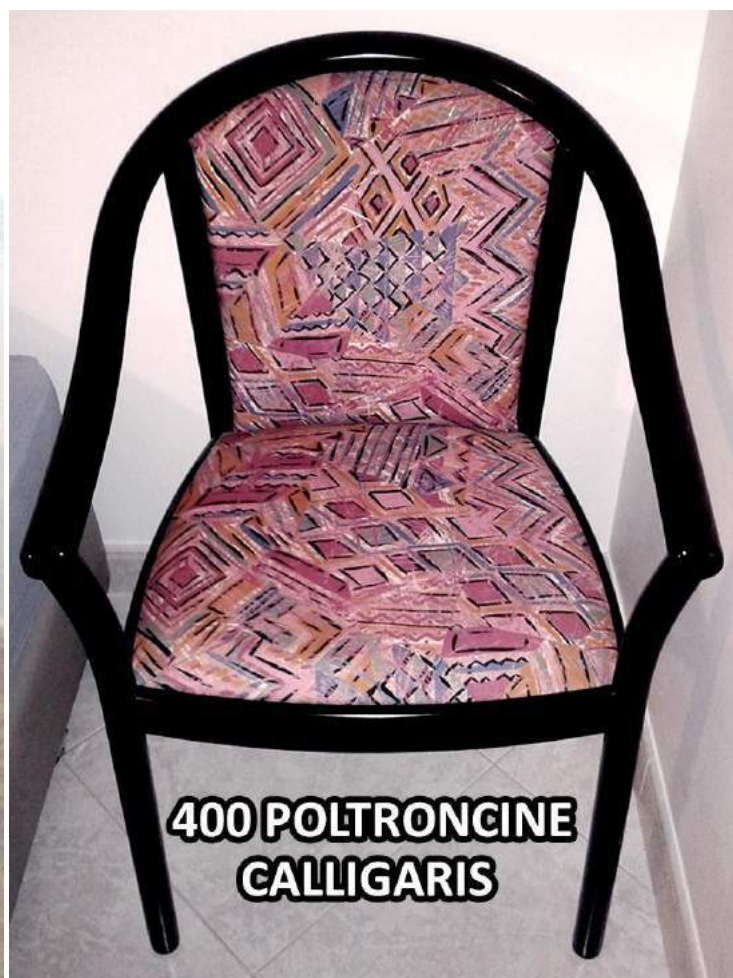
- **620 POLTRONCINE "CALLIGARIS"** di pregiato legno massello laccato nero, ergonomiche, sagomate a mano senza interruzione tra schienale e braccioli, imbottite, rivestite con preziosi tessuti ignifughi a fantasia e disponibili in 3 fantasie → offerte con sconto base di almeno il 70%!!!
- **100 TAVOLI E 25 ALLUNGHE "CALLIGARIS"** con piano d'appoggio in formica bianca da 2cm e piede centrale in ghisa nera innestato su elegante basamento circolare a gradinetti da 60cm di diametro. Cioè: 80 tavoli quadrati 90x90 cm, 15 tavoli tondi da 110 cm, 5 tavoli tondi da 130 cm e 25 allunghe 120x90 cm → offerti con sconto base di almeno il 60%!!!
- **TOVAGLIATO DA TAVOLA "ZUCCHI"** di stoffa pregiata bicolore rosa/grigio o beige/verde acqua, a misura dei suddetti tavoli e armoniosamente coordinato con le suddette poltroncine. Cioè: 636 tovaglie/coprimacchie e 1.396 tovaglioli → offerto con sconto base di almeno il 50%!!!
- **CORREDI DA BAGNO "ZUCCHI"** in spugna 100% cotone bianco. Cioè: 273 asciugamani, 297 ospiti, 176 teli doccia e 163 tappetini → offerti con sconto base di almeno il 50%!!!
- **CORREDI LETTO "ZUCCHI"** bianchi di massima qualità. Cioè: 150 completi di lenzuola e federe (90 singoli in cotone 100%, 10 da 1 piazza e mezzo in percalle e 50 matrimoniali in cotone 100%) → offerti con sconto base di almeno il 50%!!!
- **ARREDI, MACCHINARI E ATTREZZATURE "ZANUSSI"** in acciaio inox per cucina da 500 coperti, per zona depositi e per zona lavanderia (vedi elenco sottostante) → offerti con sconto base di almeno il 35%-60%!!!
- **SANITARI "CERAMICA DOLOMITE – IDEAL STANDARD" MODELLO CLODIA:** 38 lavabi a parete cod. J050200, 38 colonne per lavabo a parete cod. J030500, 16 lavabi a semincasso cod. J079200, 17 lavabi ad incasso sopra piano cod. J077900, 67 wc a pavimento con sedile copri-wc cod. J254600, 67 bidet a pavimento cod. J051200, 25 vasche da incasso cod. J279301 → offerti con sconto base di almeno il 40%!!!
- **3 VASCHE IDROMASSAGGIO "CERAMICA DOLOMITE – MODELLO ESEDRA"** → offerte con sconto base di almeno il 50%!!!
- **RUBINETTERIE "FRATELLI FRATTINI":** 80 rubinetti per lavabo, 70 rubinetti per bidet e 25 rubinetti per vasca laccati nere → offerte con sconto base di almeno il 50%!!!
- **BANCONE HALL E BANCONE BAR DI FORMA PARTICOLARISSIMA REALIZZATI DALLA "PH PROMHOTEL"** (azienda leader nel settore delle forniture di arredi personalizzati per grandi alberghi) con materiali di grande pregio (legno massello vetrificato e marmi di Carrara) → offerto a prezzo da concordare insieme!!!

**PERTANTO, COMUNICACI AL 329.2620231 L'ELENCO DI TUTTO CIÒ CHE TI OCCORRE E SCOPRI LO SCONTO RISERVATO A TE!!!
...OPPURE FACCI LA TUA OFFERTA!!!**

FOTO DI TUTTI GLI ARREDI/ATTREZZATURE NUOVI DI CUI DISPONIAMO



**100 POLTRONCINE
CALLIGARIS**



**400 POLTRONCINE
CALLIGARIS**





POLTRONCINE TUTTE IMBALLATE



TAVOLI TUTTI IMBALLATI









TOVAGLIATO DA TAVOLA, COMPLETI BAGNO E COMPLETI LENZUOLA TUTTI IMBALLATI

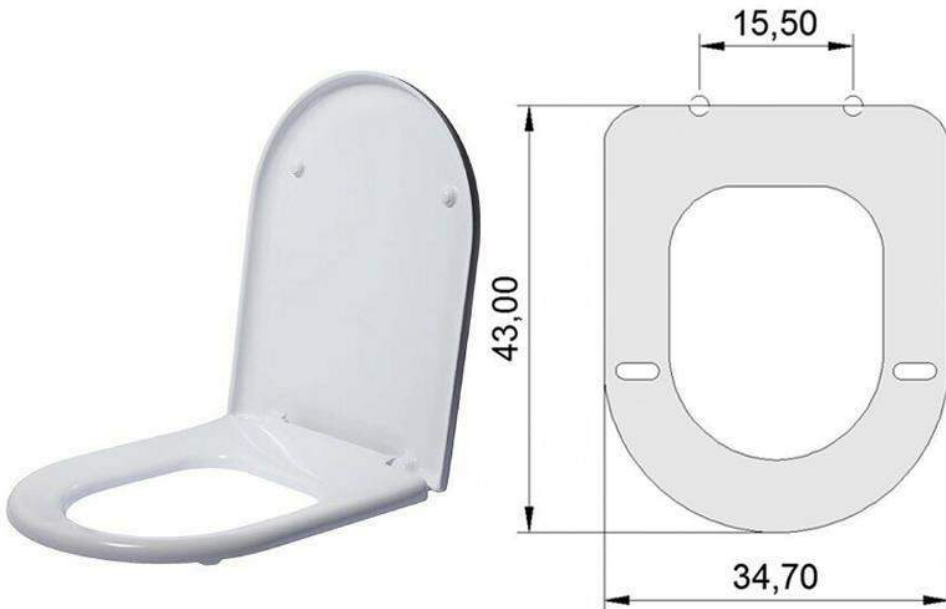
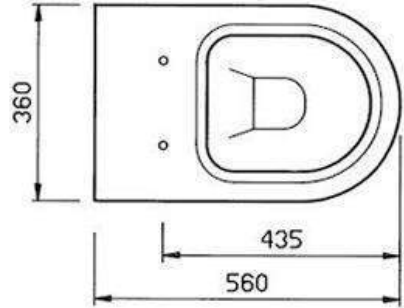
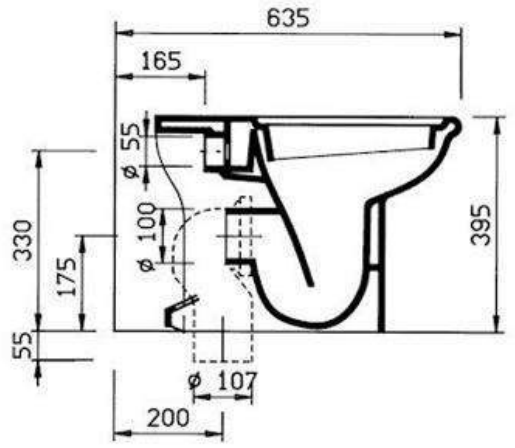



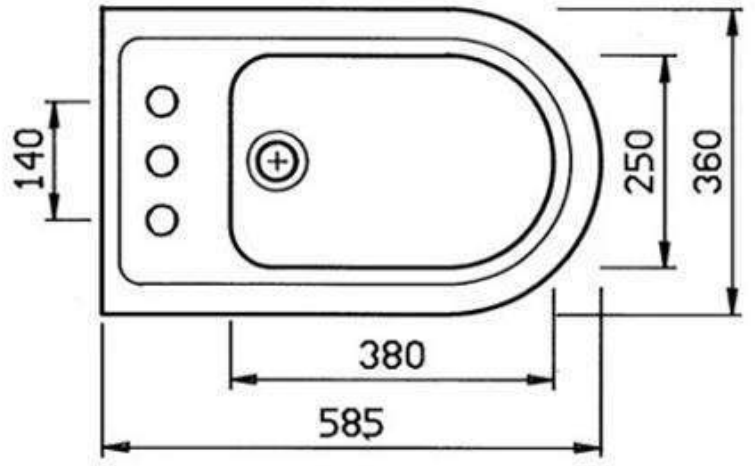
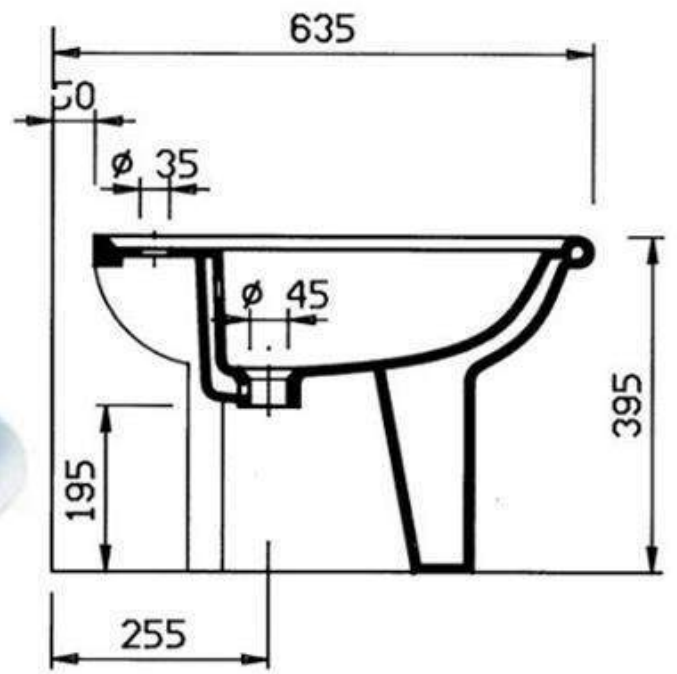




**LAVABO A PARETE,
DA SEMINCASSO
O DA INCASSO**














CARATTERISTICHE GENERALI VASCHE IDROMASSAGGIO

CARATTERISTICHE TECNICHE	MODELLO / MODEL / MODÈLE / MODELL				
	BALI I.	GIADA I. ESEDRA I.	RODI I.	MILO I. MEDEA I.	
Caratteristiche idrauliche / Hydraulic details / Caractéristiques hydrauliques / Hydraulische Kenndaten					
Quantità operativa d'acqua Capacity Quantité opérationnelle d'eau Füllmenge	(l) R.	235	185	175	170
N. Bocchette di aspirazione N. Suction fittings N. Éléments d'aspiration N. Sauglöcher		1	1	1	1
N. Bocchette idromassaggio N. Whirlpool fittings N. Éléments hydromassage N. Massagelöcher		6	6	4	4
Portata d'acqua Water capacity Quantité d'eau Pumpleistung, Wasser	Lit/min.	270	270	180	180
Portata d'aria Air capacity Quantité d'air Pumpleistung, Luft	Lit/min.	81	81	54	54
Piatta di scarico Drain element Raccord d'évacuation Abflussschrauber		11/2"	11/2"	11/2"	11/2"
Caratteristiche elettriche / Electrical details / Caractéristiques électriques / Elektrische Kenndaten					
Volts Volts Volts		220 V	220 V	220 V	220 V
Ampères Ampères Ampères		6.0 (18)	6.0 (18)	3.1 (9.3)	MILO I. MEDA I. 3.1 (9.3) 4.5 (13.5)
Elettropompa Electric pump Pompe électrique Elektropumpe	CV kW VZ	1.2 0.88 50	1.2 0.88 50	0.6 0.44 50	0.6 0.44 50
Caratteristiche dimensionali / Dimensions / Poids et mesures / Abmessungen und Gewichte					
Dimensioni Dimensions Dimensions Abmessungen		L 140 P 140 H 60	L 170 P 80 H 60	L 170 P 75 H 60	L 170 P 170 H 60
Peso netto della vasca Net weight of tub Poids net baignoire Nettogewicht der Wanne	Kg.	57	50	48	46
Carico sul pavimento Load on floor Charge sur le plancher Bodendruck	Kg./m ²	228	198	188	181
Peso di spedizione Shipping weight Poids de livraison Versandgewicht	Kg.	95	72	70	68
Volume di spedizione Shipping volume Mesures d'incombant Versandvolumen	cm ³ m ³	L 155 P 155 H 76	L 180 P 90 H 74	L 180 P 90 H 74	L 180 P 80 H 74
Caratteristiche bocchetta idromassaggio / Characteristics of whirlpool fittings / Caractéristique de l'élément d'hydromassage / Kenndaten der Massagebohrer					
Portata max. Flow max. Débit max. Max Leistung	Lit/min.	55	55	55	55
Orientabilità in tutte le direzioni Angular settings in all directions Possibilité d'orientation dans toutes les directions Verstellbarkeit in alle Richtungen		15°	15°	15°	15°
Pressione dell'impianto idromassaggio in bar Pressure of hydromassage system (bar) Pression de l'installation d'hydromassage en bar Druck der Whirlpoolanlage in Bar		0.8-0.9	0.8-0.9	0.8-0.9	0.8-0.9
<small>□ A tutto del troppo pieno. Appoi sulla a 50°C. 300 litri acqua a 50°C. Water capacity when filled to overflow level. Hot water at 50°C 300 of the content. Considérez au niveau du trop-plein. Eau chaude 300 l. de contenu. Füllmenge bei voll. Überfüllhöhe. Warmwasser mit 50°C, 300 l. bei überfüllter Wassermenge.</small>					

CARATTERISTICHE TECNICHE	GENERAL FEATURES	CARACTERISTIQUES TECHNIQUES	TECNISCHE CHARAKTERISTIK
<p>Le vasche Ceramica Dolomite sono progettate esclusivamente per l'idromassaggio al fine di permettere l'utilizzo e quindi i vantaggi di un idromassaggio. La vasca è costruita in metallo e rivestita in fibra di vetro. Il bordo è rifinito in fibra di vetro per consentire una facile installazione per qualsiasi tipo di rivestimento. Sono disponibili fasciate frontali e laterali per i modelli idromassaggio. Ogni vasca comprende una base di supporto la cui altezza consente il collegamento dello scarico sia a pavimento che a muro. La vasca è fornita con piletta di scarico e troppo pieno, comando pneumatico di accensione della pompa e regolazione della quantità d'aria aspirata dalle bocchette. Tutte le tubazioni sono compresse entro il perimetro della vasca.</p>	<p>Ceramica Dolomite whirlpool bath tubs are exclusively designed for hydromassage, incorporating the world famous hydromassage equipment, so that they may be beneficially used and enjoyed at home. The bath is manufactured in acrylic sheet reinforced with fibre glass. The edges are carefully trimmed to facilitate the installation on tiles or other materials. Front and side skirts, made from same material as the bath tub, are available for hydromassage models. Each bathtub comes with a base or framework, whose height allows the tub outlet to be connected either to a floor or a wall drain. The pop-up waste is included with fittings supplied, with an anti-drain trap valve, pneumatic control of starting pump and tuning of the water quantity inspired from openings. The whole system is fitted within the perimeter of the tub.</p>	<p>Les baignoires Ceramica Dolomite sont conçues exclusivement pour l'hydromassage, de façon à ce qu'on puisse les utiliser avec les avantages d'un hydromassage. Les baignoires sont constituées en fibre d'acryle renforcée avec fibre de verre. Les bordures sont coupées soigneusement sur tout le périmètre pour permettre une installation très facile pour n'importe quel type de revêtement. Des tabliers frontales et latéraux sont disponibles du même matériel et de la même couleur des baignoires. Chaque baignoire comprend un socle de support dont la hauteur permet le branchement de la vidage au plancher ou au mur. La baignoire est livrée complète de trop-plein/vidage (à monter sur place) commande pneumatique d'allumage de la pompe et régulation de la quantité des poignées. Toutes les tuyauteries sont comprises dans le périmètre de la baignoire.</p>	<p>Die Ceramica Dolomite Wannen sind eigens zur Hydromassage zu Hause entwickelt worden, somit kann man alle Vorteile derselben im eigenen Heim ausnutzen. Die Wanne besteht aus Acryl und einer Verstärkung aus Glasfaser. Um eine leichte Anbringung jeder Art von Wannenverkleidung zu ermöglichen, ist der Rand sorgfältig bearbeitet. Lieferbar sind Vorder- und Seitenabläufe für die Hydromassage-Modelle. Jede Wanne ist mit einem Rahmen versehen. Die Höhe der Halterung ist so bemessen, daß der Wannenablauf sowohl am Boden als auch an der Wand angeschlossen werden kann. Zur Wannenausstattung gehören ein Abfluß- und ein Überlaufventil, die Steuerung mit Druckknopfschalter für die Pumpe und Drehknöpfe zur Regulierung der Düsen. Alle Rohre sind innerhalb des Wannenumfangs angebracht.</p>
GARANZIA	GUARANTEE	GARANTIE	GARANTIE
<p>Ogni vasca Ceramica Dolomite è corredata da un certificato di garanzia che assicura la rispondenza a:</p> <ul style="list-style-type: none"> norme di costruzione, norme di sicurezza, norme di antistampo radio <p>Ogni vasca è sottoposta a:</p> <ul style="list-style-type: none"> prove idrauliche, prove di dispersione, prove di rigidità, prove di continuità di terra, collaudo finale. <p>La società Ceramica Dolomite si considera responsabile agli effetti della sicurezza, dell'affidabilità e delle prestazioni dell'apparecchio soltanto se:</p> <ul style="list-style-type: none"> il montaggio, le aggiunte, le riparazioni, le modifiche o le riparazioni, sono effettuate da personale qualificato e se l'impianto elettrico dell'ambiente in questione è conforme alle norme CEI. l'apparecchio è utilizzato in conformità alle istruzioni d'impiego. 	<p>Every Ceramica Dolomite bath tub guarantees full compliance with:</p> <ul style="list-style-type: none"> design and manufacturing standards, safety standards, radio disturbance norms. <p>Each tub is subjected to:</p> <ul style="list-style-type: none"> hydraulic tests, current leakage tests, dielectric strength tests, grounding continuity tests, final testing. <p>Ceramica Dolomite assumes responsibility for safety, reliability and performance of its tubs only if:</p> <ul style="list-style-type: none"> installation, addition, readjustment of controls, modifications and repairs are carried out by qualified personnel. Responsibility will also be declined if the electrical system in the installation area does not conform with CEI electrical standards and if the instructions for use not observed. 	<p>Chaque baignoire Ceramica Dolomite est accompagnée d'un certificat de garantie qui assure la conformité aux:</p> <ul style="list-style-type: none"> normes de construction, normes de sécurité, normes de suppression des perturbations et interférences radioélectriques. <p>Toutes les baignoires hydromassage sont soumises à des:</p> <ul style="list-style-type: none"> essais hydrauliques, essais de rigidité diélectrique, essais de continuité de terre, essai final. <p>La Société Ceramica Dolomite répondra de la sécurité, la fiabilité et des performances de la baignoire, à condition que:</p> <ul style="list-style-type: none"> l'installation, les ajonctions éventuelles, les modifications et les réparations soient effectuées par du personnel spécialisé et à condition, en outre, que l'installation électrique de la maison réponde aux normes CEI, l'appareil soit utilisé selon les instructions données dans les notices d'emploi. 	<p>Alle Ceramica Dolomite Wannen sind mit einem Garantie-schein, der den folgenden Anforderungen entspricht, versehen:</p> <ul style="list-style-type: none"> Bauschriften; Sicherheitsnormen; Funkstörungsnormen; <p>Jede Wanne wird folgenden Prüfungen unterzogen:</p> <ul style="list-style-type: none"> Wasserdruckprüfungen; Isolationstestprüfungen; Erdschlussprüfungen; Endkontrolle. <p>Die Firma Ceramica Dolomite haftet für die Sicherheit, Zuverlässigkeit und Funkstörfreiheit der Wannen lediglich, wenn:</p> <ul style="list-style-type: none"> die Montage die Nachstellungen Änderungen und Reparaturen, von Fachleuten sachgemäß durchgeführt worden sind. Weiter wird nur gehaftet, wenn: die elektrische Anlage des Badezimmers den CEI Normen entspricht, das Gerät gemäß der zugehörigen Bedienungsanleitung benutzt wird.

La Ceramica Dolomite spa garantisce le proprie apparecchiature per accertati difetti di fabbricazione per dodici mesi a decorrere dalla data di acquisto comprovata dalla ricevuta fiscale o da altro documento reso fiscalmente obbligatorio. Il presente costituisce l'unico documento valido come garanzia a condizione che sia completo in ogni sua parte. La garanzia consiste nella sola sostituzione o riparazione dei pezzi che la Ceramica Dolomite spa riterrà difettosi. Le spese di manodopera, trasporto, trasferta, magazzino ecc., necessarie per la sostituzione dei pezzi difettosi, saranno a carico del committente. La Ceramica Dolomite spa, non risponderà dei danni diretti o indiretti causati a persone o cose dai difetti di fabbricazione del prodotto. La garanzia è esclusa per avarie o inefficienze derivanti da cause non imputabili alla Ceramica Dolomite spa, quali, ad esempio, la non corretta installazione o uso delle apparecchiature, l'incapacità o negligenza dell'utente, la manomissione dei prodotti, gli interventi tecnici di personale non autorizzato, di sbalzi di tensione elettrica, fulmini, elettrolisi, corrosione, ed in genere da cause attribuibili agli impianti idrici, a quelli elettrici, a caso fortuito o a forza maggiore.

Scegliere una vasca della

CERAMICA DOLOMITE SPA
significa:

- Più design
- Più tecnica
- Più qualità

Il nostro successo crescente dimostra la validità della Vostra scelta.

Modello	MODEL: ESEDRA
Colore	COLOUR: BIANCO
Matricola	SERIAL: PD0453102
Collaudatore	

Tagliando 1	Tagliando 2	Tagliando 3
ceramica dolomite... ceramica dolomite... ceramica dolomite...		



SANITARI E RUBINETTERIE TUTTI IMBALLATI



TEMPRA
RUBINETTERIE
FRATELLI FRATTINI
S.p.A.

Art. 14054
Miscelatore per bidet
con scarico 1" 1/4
Single-lever bidet-mixer
with pop-up outlet 1" 1/4

Masselatore miscelatore a doppio controllo. Rubinetto a leva. Miscelatore per bidet con scarico 1" 1/4. Single-lever bidet-mixer with pop-up outlet 1" 1/4.

TEMPRA
RUBINETTERIE
FRATELLI FRATTINI
S.p.A.

Art. 14053
Miscelatore per bidet
con scarico 1" 1/4
Single-lever bidet-mixer
with pop-up outlet 1" 1/4

Masselatore miscelatore a doppio controllo. Rubinetto a leva. Miscelatore per bidet con scarico 1" 1/4. Single-lever bidet-mixer with pop-up outlet 1" 1/4.































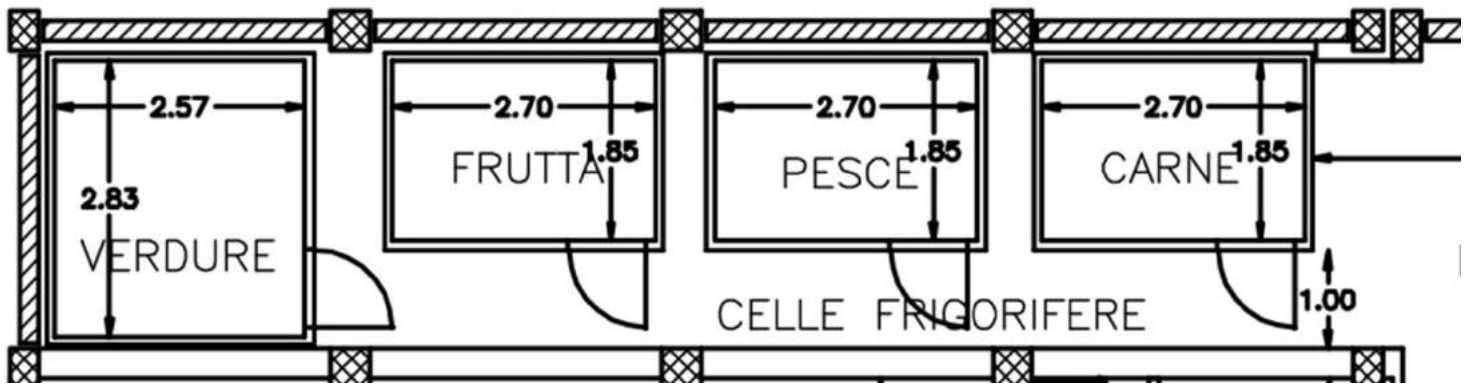
















ARREDI E ATTREZZATURE PER CUCINA E DEPOSITO IMBALLATE:



BANCONE RECEPTION E BANCONE BAR MAI APERTI:



DESCRIZIONE, QUANTITÀ E PREZZI DA ME PAGATI DI TUTTI GLI ARREDI/ ATTREZZATURE DI CUI DISPONGO E CHE CEDO (IN TOTO O A BLOCCHI) AI MIGLIORI OFFERENTI O CON SCONTI DA CONCORDARE INSIEME (CON DISPONIBILITÀ A SCONTARE FINO ALL'80% DEI PREZZI DA ME PAGATI):

QUANTITATIVI DISPONIBILI E PREZZO (IVA ESCLUSA) DA ME PAGATO DELLE POLTRONCINE "CALLIGARIS" CHE CEDO AI MIGLIORI OFFERENTI O CON SCONTO DA CONCORDARE INSIEME A PARTIRE DA ALMENO IL -70%:

(Descrizione: poltroncine fatte di pregiato legno massello laccato nero, ergonomiche, sagomate a mano senza interruzione tra schienale e braccioli, imbottite e rivestite con preziosi tessuti ignifughi, sono disponibili nelle 3 fantasie mostrate nelle foto).

- 620 poltrone pagate 380€ l'una

Per avere un'idea dei prezzi attuali della Calligaris sul suo sito ufficiale clicca qui:

<https://www.calligaris.com/IT/it/prodotti/sedie/sedie-con-braccioli>

QUANTITATIVI DISPONIBILI E PREZZI (IVA ESCLUSA) DA ME PAGATI DEI TAVOLI "CALLIGARIS" CHE CEDO AI MIGLIORI OFFERENTI O CON SCONTO DA CONCORDARE INSIEME A PARTIRE DA ALMENO IL -60%:

(Descrizione: tavoli composti da piano d'appoggio in formica bianca spesso 2cm e piede centrale in ghisa nera innestato su elegante basamento circolare a gradinetti da 60cm di diametro).

- 80 tavoli quadrati 90x90 cm pagati 300€ l'uno
- 15 tavoli tondi da 110 cm pagati 370€ l'uno
- 5 tavoli tondi da 130 cm pagati 420€ l'uno
- 25 allunghe 120x90 cm pagate 115€ l'una

QUANTITATIVI DISPONIBILI E PREZZI (IVA ESCLUSA) DA ME PAGATI DELLA BIANCHERIA DA BAGNO "ZUCCHI" CHE CEDO AI MIGLIORI OFFERENTI O CON SCONTO DA CONCORDARE INSIEME A PARTIRE DA ALMENO IL -50%:

(Descrizione: coordinati da bagno stemmati con nome dell'hotel in spugna 100% cotone bianco)

- 163 tappetini 50x70cm pagati 16€ l'uno
- 273 asciugamani 60x100cm pagati 15€ l'uno
- 297 ospiti 40x60cm pagati 6€ l'uno
- 176 teli doccia 100x150cm pagati 27€ l'uno

Per vedere i prezzi attuali della Zucchi sul suo sito ufficiale partire da qui: <https://www.zucchi.it/it/bagno/bagno/tappeto-bagno/tappeto-bagno-solotuo-bianco>

QUANTITATIVI DISPONIBILI E PREZZI (IVA ESCLUSA) DA ME PAGATI DEI COMPLETI DI LENZUOLA "ZUCCHI" BIANCHI CHE CEDO AI MIGLIORI OFFERENTI O CON SCONTO DA CONCORDARE INSIEME A PARTIRE DA ALMENO IL -50%:

- 90 Completi singoli in cotone (2lenzuola 160x280cm + 1federa) pagati 66€ l'uno
- 50 Completi matrimoniali in cotone (2lenzuola 240x280cm + 2federe) pagati 110€ l'uno
- 10 Completi alla francese in percale (2lenzuola 180x280cm + 1 federa) pagati 114€ l'uno

Per avere un'idea dei prezzi attuali della Zucchi sul suo sito ufficiale clicca qui:

<https://www.zucchi.it/it/camera/biancheria-da-letto/lenzuola-piane/lenzuola-piane-clic-clac-bianco> → prezzo di 1 solo lenzuolo in cotone (singolo, matrimoniale o alla francese)... N.B: le nostre lenzuola alla francese sono in percalle e quindi più costose...

<https://www.zucchi.it/it/camera/biancheria-da-letto/federe/federe-clic-clac-bianco> → prezzo di 1 federa

QUANTITATIVI DISPONIBILI E PREZZI (IVA ESCLUSA) DA ME PAGATI DEL TOVAGLIATO DA TAVOLA "ZUCCHI" CHE CEDO AI MIGLIORI OFFERENTI O CON SCONTO DA CONCORDARE INSIEME A PARTIRE DA ALMENO IL -50%:

(Descrizione: tovagliato marchiato con stemma dell'hotel, di stoffa pregiata bicolore rosa/grigio o beige/verde acqua, disponibile in tutte le misure sotto indicate)

PRODOTTO	DIMENSIONI	N° PEZZI DISPONIBILI	PREZZO PAGATO (iva escl.)
tovaglioli	53x53	1346	5
tovaglia/coprimacchia	100x100	216	22
tovaglia/coprimacchia	120x120	65	28
tovaglia/coprimacchia	150x150	176	38
tovaglia/coprimacchia	180x180	34	58
tovaglia/coprimacchia	200x200	13	88
tovaglioli speciali per tavolo festeggiati	53x53	10	9,4
tovaglia/coprimacchia speciale per tavolo festeggiati	180x180	2	80
tovaglia/coprimacchia speciale per tavolo festeggiati	270x270	2	120
tovaglia/coprimacchia formato speciale personalizzato	100x310	58	44
tovaglia/coprimacchia formato speciale personalizzato	120x310	8	60
tovaglia/coprimacchia formato speciale personalizzato	150x370	52	82
tovaglia/coprimacchia formato speciale personalizzato	180x370	10	124

BANCONE HALL E BANCONE BAR DI FORMA PARTICOLARISSIMA REALIZZATI DALLA "PH PROMHOTEL" (azienda leader nel settore delle forniture di arredi personalizzati per grandi alberghi) con materiali di grande pregio (legno massello vetrificato e marmi di Carrara) ancora imballato dalla casa madre (ecco perché dispongo solo di foto dei pacchi chiusi) → prezzo da concordare insieme!!!

QUANTITATIVI DISPONIBILI E PREZZI (IVA ESCLUSA) DA ME PAGATI DELLE RUBINETTERIE "FRATTINI" CHE CEDO AI MIGLIORI OFFERENTI O CON SCONTO DA CONCORDARE INSIEME A PARTIRE DA ALMENO IL -50%:

- 80 rubinetti per lavabo pagati 120€ l'uno
- 70 rubinetti per bidet pagati 120€ l'uno
- 25 rubinetti per vasca con tubo flessibile doccia e doccia pagati 210€ l'uno

QUANTITATIVI DISPONIBILI E PREZZI (IVA ESCLUSA) DA ME PAGATI DEI SANITARI "CERAMICA DOLOMITE – IDEAL STANDARD" CHE CEDO AI MIGLIORI OFFERENTI O CON SCONTO DA CONCORDARE INSIEME A PARTIRE DA ALMENO IL -40%:

- 38 Lavabi a parete monoforo, modello Clodia, cod. J050100, 68x52 cm (largh. x prof.), da montare sospesi o appoggiati su colonna, pagati 361,49€ l'uno
- 38 Colonne per Lavabo a parete, modello Clodia cod. J030500, cm 20,5x21x70cm (larg. x prof. x h), pagate 250,46€ l'una
- 16 Lavabi a Semincasso monoforo, modello Clodia, cod. J079200, 64x52 cm (largh. x prof.), pagati 580,34€ l'uno
- 17 Lavabi ad Incasso Soprapiano monoforo, modello Sella, cod. J077900, 64x51 cm (largh. x prof.), pagati 578,76€ l'uno
- 67 Wc universale a pavimento distanziato da parete + Sedile termoindurente con cerniera inox, modello Clodia, cod. J254600, 36x56x39,5 cm (largh. x prof. x h), pagati 615,38€ l'uno
- 67 Bidet monoforo a pavimento distanziato da parete, modello Clodia, cod. J051200, 36x58,5x39,5 cm (largh. x prof. x h), pagati 467,87€ l'uno
- 25 vasche per montaggio ad incasso, modello Clodia, cod. J279301, 170x80 cm (lung. x largh.), pagate 701,50€ l'una

QUANTITATIVI DISPONIBILI E PREZZI (IVA ESCLUSA) DA ME PAGATI DELLE VASCHE IDROMASSAGGIO "CERAMICA DOLOMITE – IDEAL STANDARD" – MODELLO ESEDRA CHE CEDO AI MIGLIORI OFFERENTI O CON SCONTO DA CONCORDARE INSIEME A PARTIRE DA ALMENO IL -50%:

- 3 vasche pagate 2.444€ l'una

Dato che ho acquistato i predetti sanitari direttamente dalla Ceramica Dolomite, per conferma dei prezzi da me pagati, si visioni il seguente listino ufficiale della Dolomite del 2019:



LISTINO PREZZI - IVA esclusa
1 GENNAIO 2019













CLODIA					
CODICE	PALLET	DESCRIZIONE	COLORE	CODICE FORNIT.	€
0000172°	8	Lavabo monoforo cm 68 x 52	Bianco	J050100	361,49
0000173°					
0000115°	8	Colonna	Bianco	J030500	250,46
0000176°	8	Bidet monoforo cm 58 x 36	Bianco	J051200	467,87
0000887°	8	Vaso universale Water Saving (3,5 litri) con sedile, scarico parete P, si trasforma a pavimento S tramite l'apposita curva Art. J112267 fornita con il pezzo cm 56 x 36	Bianco	J254600	615,38
0000281°	16	Lavabo monoforo semincasso cm 64 x 52	Bianco	J079200	580,34
LAVABI ARREDOBAGNO					
0000276°	16	Sella sopraiano cm 64 x 51	Bianco	J077900	578,76
0001021		Clodia - Vasca per montaggio ad incasso cm 170 x 80	Bianco	J279301	701,50

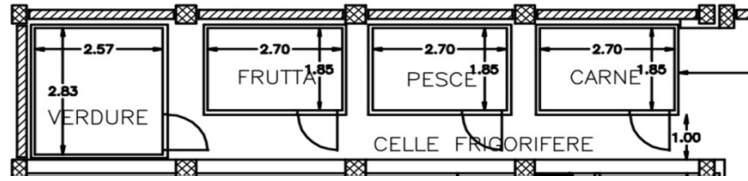


VASCHE ACRILICHE				
CODICE	DESCRIZIONE	COLORE	CODICE FORNIT.	€
0491946	Cristallo 160 x 90 cm DX Vasca asimmetrica per montaggio ad incasso	Bianco	T959701	839,000
0491960	Vasca asimmetrica con telaio montato completo di pannello, colonna di scarico compresi nell'imballo	Bianco	T961101	1.397,000
0491967	Cuscino morbido in poliuretano	Bianco	T962201	140,200
0491947	Cristallo 160 x 90 cm SX Vasca asimmetrica per montaggio ad incasso	Bianco	T959801	839,000
0491961	Vasca asimmetrica con telaio montato completo di pannello, colonna di scarico compresi nell'imballo	Bianco	T961201	1.397,000
0491967	Cuscino morbido in poliuretano	Bianco	T962201	140,200
0001200	Esedra 170 x 80 cm Vasca rettangolare per montaggio ad incasso	Bianco	J325201	271,600
0001469	Vasca rettangolare con telaio montato completa di fissaggio a parete, pannelli, colonna di scarico compresi nell'imballo	Bianco	J384601	1.004,000
0491935	Vasca idromassaggio rettangolare con sistema Basic System (BS) dotato di: 6 bocchette idromassaggio, tastiera con avviamento, sonda di livello	Bianco	PD0453102	2.444,000
0001199	Navona 160 x 70 cm Vasca rettangolare per montaggio ad incasso	Bianco	J325101	271,600
0001470	Vasca rettangolare con telaio montato completo di fissaggio a parete, pannello, colonna di scarico compresi nell'imballo	Bianco	J384701	1.004,000
0491934	Vasca idromassaggio rettangolare con sistema Basic System (BS) dotato di: 6 bocchette idromassaggio, tastiera con avviamento, sonda di livello	Bianco	J475601	2.444,000
0001471	Vasca rettangolare con telaio montato completo di fissaggio a parete, pannello, colonna di scarico compresi nell'imballo	Bianco	J384801	1.004,000
0001310	Navona 120 x 70 cm Vasca rettangolare per montaggio ad incasso NON PANNELLABILE	Bianco	J347701	271,600
0000105	Semiramis 105 x 70 cm Vasca a sedile rettangolare per montaggio ad incasso NON PANNELLABILE	Bianco	G706601	279,000
ACCESSORI PER VASCHE ACRILICHE				
0001186	Kit sostegno vasche ad incasso		J319267	79,024
0001057	Kit fissaggio vasche a parete	Bianco	J285067	33,623
0007870°	Profilo di finitura bordo vasca	Bianco	T282201	84,645
0302753°	Colonna di scarico senza erogazione	Cromo	T603767	99,520
0008590	Colonna di scarico con erogazione	Cromo	T6492AA	162,000

ARTICOLI "ZANUSSI" PER CUCINA, DEPOSITI E LAVANDERIA CHE ABBIAMO ACQUISTATO AI PREZZI INDICATI NEL SEGUENTE PREVENTIVO FATTOCI DALLA ZANUSSI E CHE SVENDIAMO CON SCONTI INIZIALI DAL 35% AL 55% A CUI AGGIUNGERE ULTERIORI SCONTI CRESCENTI PER ACQUISTI CORPOSI (E CON L'AGGIUNTA DELL'IVA SE DA VOI RICHIESTA): richiedi al 329.2620231 la scheda tecnica di ogni articolo

	ZANUSSI PROFESSIONAL		
FOTO	ARTICOLO	PREZZO UNITARIO (iva escl.)	Q.TA'
	TOP CUCINA ELETTRICA A 4 PIASTRE QUADRE (in ghisa da 4 kw con termostato di sicurezza) DA 800x900x250 MM in acciaio inox AISI 304 con finiture Scotch Brite	3,016.00	2
	BASE NEUTRA APERTA DA 800x785x600 MM in acciaio inox AISI 304 e piedi regolabili in altezza (per sostenere il top cucina)	556.00	2
	CUCINA ELETTRICA A 4 PIASTRE QUADRE (in ghisa da 4 kw con termostato di sicurezza e accensione automatica) + FORNO (con 3 livelli per GN 2/1 , termostato e accensione automatica) DA 800x900x850 MM in acciaio inox AISI 304 con finiture Scotch Brite e piedi regolabili in altezza	4,798.00	1
	CUOCIPASTA ELETTRICO DA 800x900x850 MM A 2 VASCHE 40 LT (300x520 mm) in acciaio inox AISI 304 con finiture Scotch Brite con termostato e piedi regolabili in altezza	4,225.00	1
	3 CESTELLI GN 1/3 PER CUOCIPASTA CON VASCHE DA 40 LT	270.00	1
	2 CESTELLI GN 1/2 PER CUOCIPASTA CON VASCHE DA 40 LT	230.00	1
	TOP BAGNOMARIA ELETTRICO DA 400x900x250 MM A 1 VASCA (320x680 mm) in acciaio inox AISI 304 con finiture Scotch Brite con termostato e controllo temperatura e accensione automatici.	1,401.00	1
	BASE NEUTRA APERTA DA 400x785x600 MM in acciaio inox AISI 304 e piedi regolabili in altezza (per sostenere il top bagnomaria)	380.00	1
X	COLONNINA ACQUA ORIENTABILE PER BAGNOMARIA	252.00	1
	FRIGGITRICE ELETTRICA DA 800x900x850 MM A 2 VASCHE DA 24+24LT + 4 CESTI GN 1/2 + COPERCHI in acciaio inox AISI 304 con finiture Scotch Brite, con 2 termostati, controllo temperatura automatico, riscaldamento indipendente delle 2 vasche e piedi regolabili	5,200.00	1

	ARTICOLO	PREZZO UNITARIO (iva escl.)	Q.TA'
	TOP TUTTAPIASTRA ELETTRICO DA 800x900x250 mm+ ALZATINA PARASPRUZZ in acciaio inox AISI 304 con finiture Scotch Brite. Piastra di cottura in acciaio al carbonio liscia da 750x650 mm con 2 zone controllate separatamente. Temperature regolabili con termostato.	3,775.00	1
	BASE NEUTRA APERTA DA 800x785x600 MM in acciaio inox AISI 304 e piedi regolabili in altezza (per sostenere il top tuttapiastro)	556.00	1
	TOP/RIPIANO D'APPOGGIO 400x900x250 MM AL SERVIZIO DELLA TUTTAPIASTRA in acciaio inox AISI 304 con spessore 15/10	560.00	1
	BASE NEUTRA APERTA DA 400x785x600 MM in acciaio inox AISI 304 e piedi regolabili in altezza (per sostenere il suddetto top/ ripiano d'appoggio)	380.00	1
	TAVOLO ARMADIO CALDO PASSANTE DA 2000x700x900 MM A 3 PORTE SCORREVOLI + RIPIANO INTERNO in acciaio inox AISI 304 15/10	2,458.00	1
	FORNO A CONVEZIONE VAPORE ELETTRICO DA 890x900x970 MM CON CAPACITA' PER 10 GRIGLIE GN 1/1 in acciaio inox AISI 304	5,428.00	1
	SUPPORTO APERTO DA 888x770x850 MM PER FORNO A CONVEZIONE VAPORE DA 10 GRIGLIE GN 10 1/1 in acciaio inox AISI 304	656.00	1
	GUIDE LATERALI DA 760x23x479 MM (DA MONTARE AL SUPPORTO PER IL FORNO) in acciaio inox AISI 304	228.00	1
<p style="text-align: center; font-size: 2em;">X</p>	COPPIA GRIGLIE DA 760x23x479 MM (PER FORNO A CONVEZIONE VAPORE) in acciaio inox AISI 304	58.00	3
<p style="text-align: center; font-size: 2em;">X</p>	FILTRO GRASSI PER FORNO A CONVEZIONE VAPORE ELETTRICO DA 10 GRIGLIE GN 1/1	153.00	1



4 CELLE FRIGO REMOTE INCLUSO MOTORE E TUBAZIONE PRECARICATA DI MISURE PERSONALIZZATE COMPOSTE DA PANNELLI IN LAMIERA PLASTIFICA_ TA ATOSSICA (poliuretano espanso ad alta densità) E PORTA A TAMPONE INCERNIERARA (con serratura di sicurezza con sblocco interno) DI CUI: 3 celle positive (-2/+5°C) da 11,5 metri cubi cadauna (2700mm lungh. x 1850mm largh. x 2300mm h) senza pavimento e con pannelli con spessore di isolamento da 60mm + 1 cella negativa (-18/-20°C) da 16,72 metri cubi (2830mm lungh. x 2570mm largh. x 2300mm h) con pannelli con spessore di isolamento da 90mm e pavi_ mento in lamiera zincata 8/10 rivestita da strato plastificato con micronervatura

43,300.00

vendute tutte insieme



PRODUTTORE DI GHIACCIO A CUBETTI DA 969x613x1006 MM, 130KG/24H, RAFFREDDATO AD ARIA CON CONTENITORE DA 70 KG, PIEDI REGOLABILI, in acciaio inox AISI 304

4,190.00

1



TAVOLO REFRIGERATO VENTILATO DA 420 LT A 3 PORTE, -2/+8°C, CON SBRINAMENTO AUTOMATICO, EVAPORATORE E PIEDI REGOLABILI, 1837x700x850 MM in acciaio inox AISI 304 + 6 GRIGLIE GN 1/1.

4,100.00

1



TAVOLO REFRIGERATO VENTILATO DA 570 LT A 4 PORTE, -2/+8°C, CON SBRINAMENTO AUTOMATICO, EVAPORATORE E PIEDI REGOLABILI, 2294x700x850 MM in acciaio inox AISI 304 + 8 GRIGLIE GN 1/1.

4,250.00

2



ARMADIO FRIGORIFERO DA 1300 LT VENTILATO NEGATIVO (-24/-10) A 2 PORTE DA 1440x780x2000 MM, CRUSCOTTO CON TERMOMETRO E TERMOSTATO, SBRINAMENTO AUTOMATICO, PIEDI REGOLABILI, in acciaio inox AISI 430

3,850.00

2



COMPOSIZIONE PERSONALIZZATA DA 1200x600x850 MM IN ACCIAIO INOX AISI 304 formata, nella parte superiore, da lavello (vasca 400x400 mm) con gocciolatoio e alzatina e, nella parte inferiore, da lavastoviglie sottotavolo 600x600mm da 540 piatti/ora (con cestello 490x490 mm, filtro e brillantante) e da armadio a 1 anta battente 600x600mm + 2 CESTI IN POLIPROPILENE PER STOVIGLIE altamente resistenti a detersivi e alte temperature

3,450.00

1



LAVASTOVIGLIE A CAPPOTTINA 980x500x858 MM DA 1080 PIATTI/ORA E 65 CESTI/ORA in acciaio inox AISI 304 + 3 CESTI DA 490x490 MM (per piatti, bicchieri e posate)

4,770.00

1

	ARTICOLO	PREZZO UNITARIO (iva escl.)	Q.TA'
	TAVOLO PRELAVAGGIO DA 1200x780x1170 MM CON VASCA S>D DA 500x400x300 MM in acciaio inox AISI 304 con alzatina paraspruzzi da 250 mm e piedi regolabili in altezza (per lavastoviglie a cappotta)	1,530.00	1
	TAVOLO CARICO/SCARICO PER LAVASTOVIGLIE A CAPPOTTA DA 750x600x910 MM in acciaio inox AISI 304 e piedi regolabili in altezza	470.00	1
	LAVATOIO DA 1200x700x850 MM CON 2 VASCHE DA 500x500x300 MM in acciaio inox AISI 304 con alzatina paraspruzzi da 100 mm e piedi regolabili in altezza	1,186.00	1
	RIPIANO INFERIORE 1080x540x40 MM PER TAVOLI E LAVATOI DA 1200MM in acciaio Inox AISI 304	141.00	1
	RUBINETTO COMANDO A LEVA CON CANNA DA 600x390x700 MM	213.00	1
<p style="text-align: center;">X</p>	SIFONE SINGOLO PLASTICA 2" DA 100x300x50 MM	14.00	2
	LAVATOIO DA 1800x700x850 MM CON 2 VASCHE DA 600x500x250 MM E GOCCIOLATOIO DX in acciaio inox AISI 304 con alzatina paraspruzzi da 100 mm e piedi regolabili in altezza	1,103.00	2
	RIPIANO INFERIORE 1680x540x40 MM PER TAVOLI E LAVATOI DA 1800MM in acciaio Inox AISI 304	196.00	2
	RUBINETTO COMANDO A LEVA CON CANNA DA 600x390x700 MM	213.00	2
<p style="text-align: center;">X</p>	SIFONE SINGOLO PLASTICA 2" DA 100x300x50 MM	14.00	4
	LAVATOIO PENTOLE DA 1800x700x850 MM CON 2 VASCHE DA 800x510x340 MM in acciaio inox AISI 304 con alzatina paraspruzzi da 100 mm e piedi regolabili in altezza	2,595.00	1
	RUBINETTO COMANDO A LEVA CON CANNA DA 600x390x700 MM	213.00	1
<p style="text-align: center;">X</p>	SIFONE SINGOLO PLASTICA 2" DA 100x300x50 MM	14.00	2



LAVAVERDURE AUTOMATICA A CESTO RIBALTABILE DA 1500x900x850 MM CON VASCA DA 300 LT. Struttura e componenti interni tutti integralmente in acciaio inox AISI 304. Vasca di lavaggio sagomata (per ottenere grosso vortice d'acqua) con fondo inclinato (per pulizia automatica del fondo e larghe forature (per lo sgocciolamento della verdura). Pannello di comando con pulsante per il sollevamento/abbassamento motorizzato e automatico del cesto, pulsante on/off, pulsante di regolazione della pressione e della portata dell'acqua di lavaggio, selettore per comandare il carico/scarico dell'acqua nella vasca impostabile sia manualmente che automaticamente con sequenze prestabilite (mediante elettrovalvole per garantire il lavaggio in acqua sempre pulita e il risparmio d'acqua), selettore/temporizzatore di intensità di lavaggio e relativo pulsante di avvio di lavaggio, pulsante di blocco di emergenza per il caso di mal funzionamento. Elettrovalvole di carico/scarico dell'acqua per il rapido e comodo riempimento/svuotamento della vasca, diffusore multiplo per l'uniforme immissione d'acqua nel cesto. Avvisatore acustico di fine ciclo. 3 cicli di lavaggio: manuale, automatico, programmabile. Carico per ciclo: 10 Kg (verdure leggere) / 40 Kg (verdure pesanti). Durata ciclo: 2-3 minuti. Piedi in inox 304 regolabili in altezza.

15,950.00

1



TAVOLO DISASSEMBLATO 1000x700x850 MM in acciaio Inox AISI 304 con piedi regolabili in altezza, piano di lavoro da 50 mm e spessore 8/10

338.00

1



RIPIANO INFERIORE 880x540x40 MM PER TAVOLI E LAVATOI DA 1000 MM in acciaio Inox AISI 304

126.00

1



TAVOLO DISASSEMBLATO 1200x700x850 MM in acciaio Inox AISI 304 con piedi regolabili in altezza, piano di lavoro da 50 mm e spessore 8/10

357.00

6



RIPIANO INFERIORE 1080x540x40 MM PER TAVOLI E LAVATOI DA 1200 MM in acciaio Inox AISI 304

141.00

6



TAVOLO DISASSEMBLATO 1600x700x850 MM in acciaio Inox AISI 304 con piedi regolabili in altezza, piano di lavoro da 50 mm e spessore 8/10

440.00

1



RIPIANO INFERIORE 1480x540x40 MM PER TAVOLI E LAVATOI DA 1600 MM in acciaio Inox AISI 304

178.00

1



TAVOLO DISASSEMBLATO 1800x700x850 MM in acciaio Inox AISI 304 con piedi regolabili in altezza, piano di lavoro da 50 mm e spessore 8/10

463.00














2



















RIPIANO INFERIORE 1680x540x40 MM PER TAVOLI E LAVATOI DA 1800 MM in acciaio Inox AISI 304

196.00

2

	ARTICOLO	PREZZO UNITARIO (iva escl.)	Q.TA'
	TAVOLO DISASSEMBLATO 2000x700x850 MM in acciaio Inox AISI 304 con piedi regolabili in altezza, piano di lavoro da 50 mm e spessore 8/10	487.00	2
	RIPIANO INFERIORE 1880x540x40 MM PER TAVOLI E LAVATOI DA 2000 MM in acciaio Inox AISI 304	209.00	2
	CASSETTI IN ACCIAIO INOX AISI 304 PER TAVOLO	150.00	2
	MENSOLA LISCIA CON STAFFE DA 1600 MM in acciaio Inox AISI 304 con alzatina	211.00	1
	MENSOLA CON STAFFE DA 1800 MM in acciaio Inox AISI 304 con alzatina (1 liscia e 1 forata)	251.00	1 liscia + 1 forata
	PENSILE CON 2 PORTE SCORREVOLI DA 1000x400x650 MM in acciaio Inox AISI 304 - Carico 80 KG	605.00	2
	PENSILE CON 2 PORTE SCORREVOLI DA 1200x400x650 MM in acciaio Inox AISI 304 - Carico 80 KG	642.00	1
	PENSILE CON 3 PORTE SCORREVOLI DA 1600x400x650 MM in acciaio Inox AISI 304 - Carico 80 KG	784.00	1
	PENSILE VANO APERTO DA 1200x400x650 MM in acciaio Inox AISI 304 - Carico 80 KG	763.00	1
	PENSILE VANO APERTO DA 1800x400x650 MM in acciaio Inox AISI 304 - Carico 80 KG	991.00	2
	PENSILE CON RIPIANO SCOLAPIATTI A 3 PORTE DA 1300x400x650 MM in acciaio Inox AISI 304 - CARICO 80 KG	1,120.00	1
	PENSILE AD ANGOLO CON 1 PORTA BATTENTE DA 850x850x650 MM in acciaio Inox AISI 304 - CARICO 80 KG	995.00	1

	ARTICOLO	PREZZO UNITARIO (iva escl.)	Q.TA'
	SET SCAFFALE 4 LIVELLI 800x400x1820 MM DA MONTARE AD ANGOLO formato da 1 ripiano forato e 3 lisci, 1 montante laterale e crociera posteriore - piedi regolabili in altezza	331.00	8
	SET SCAFFALE 4 LIVELLI 1000x400x1820 MM DA MONTARE LINEARE formato da 1 ripiano forato e 3 lisci, 2 montanti laterali e crociera posteriore - piedi regolabili in altezza	420.00	14
	SET SCAFFALE 4 LIVELLI 1400x400x1820 MM DA MONTARE LINEARE formato da 1 ripiano forato e 3 lisci, 2 montanti laterali e crociera posteriore - piedi regolabili in altezza	500.00	2
	SCAFFALE LINEARE 4 LIVELLI DA 1310x570x1800 MM in brillante acciaio inox AISI 304 con ripiani lisci e piedi regolabili in altezza	740.00	8
	SCAFFALE LINEARE 4 LIVELLI DA 1510x570x1800 MM in brillante acciaio inox AISI 304 con ripiani lisci e piedi regolabili in altezza	800.00	3
	SCAFFALE LINEARE 4 LIVELLI DA 1910x570x1800 MM in brillante acciaio inox AISI 304 con ripiani lisci e piedi regolabili in altezza	920.00	2
	CARRELLO DA ESPOSIZIONE IN INOX AISI 304 E LAMINATO CON MANIGLIA, A 2 RIPIANI, DA 995x500x975 MM CON PORTATA 100 KG + CONTENITORE PER ALIMENTI CON 2 COPERCHI TRASPARENTI	650.00	1
	CARRELLO DI SERVIZIO IN ACCIAIO INOX AISI 304 A 3 RIPIANI DA 995x695x858 MM CON PORTATA 100 KG	590.00	1
	LAVABIANCHERIA INDUSTRIALE ELETTRICA DA 8KG (dati riportati nella scheda tecnica)	6,122.00	1
	ESSICCATORE ELETTRICO DA 14 KG IN ACCIAIO INOX 304 con speciale trattamento galvanico - misure: 890mm largh. x 1020mm prof. x 1550mm h.	6,200.00	1
	MANGANO/STIRATRICE A CONCA MOBILE CON CILINDRO RICOPERTO DI LANA D'ACCIAIO, SISTEMA RISCALDANTE CON 6 RESISTENZE E MATERIALE ISOLANTE, SISTEMA DI SICUREZZA SALVADITA, TERMOSTATO DI SICUREZZA E PANNELLO DI CONTROLLO - LARGHEZZA DI LAVORO DA 1000mm - misure: 1320mm largh. x 400mm prof. x 1050mm h- velocità di stiratura: 3 mt al minuto - capacità oraria: 10/12kg all'ora	5,600.00	1

	ARTICOLO	PREZZO UNITARIO (iva escl.)	Q.TA'
	<p>MESCOLATRICE PLANETARIA DA 25 LT PER PASTICCERIE E PANIFICI a 3 velocità + UNCINO E SPATOLA in ottone cromato e SPATOLA in acciaio inox (modello P302)</p>	5,706.00	1
	<p>MOTORIDUTTORE DA 370x260x410 mm di tipo chiuso, autoventilato, dotato di protezione termica contro i sovraccarichi, a 2 velocità comandate da selettore, comandi a 24 volt e con corpo del motoriduttore girevole sul basamento (2.080 euro) + GRATTUGIA DA 25 KG/H (430 euro) + TRITACARNE DA 200KG/H (1.002 euro), tutti in acciaio inox Aisi 304</p>	3,512.00	1
	<p>SEGAOSSA DA 560x600x970 MM in acciaio inox Aisi 304</p>	3,800.00	1